



Infostand „ansprechBAR“

(Infostand der Braunschweigischen Landschaft e.V.)

Nutzungshinweise und Aufbauanleitung


1. Maße: Höhe BAR: 110 cm, Höhe mit Schutzscheibe: 192 cm, Breite: 160 cm, Tiefe: 60 cm

2. Bestandteile:


- 2 Seitenteile
- 2 schmale Mittelteile oben
- 2 breite Mittelteile unten
- 1 Holzplatte oben
- 1 Holzplatte unten
- 2 Holzkästen für Flyer und Broschüren
- 1 Schutzscheibe

3. Ausleihbedingungen und wichtige Hinweise zur Benutzung


- Die BAR kann kostenlos von kulturellen Einrichtungen im Gebiet der Braunschweigischen Landschaft ausgeliehen werden.
- Beim Transport sollte die BAR mit Luftpolsterfolie oder Decken geschützt werden. Insbesondere die empfindliche Schutzscheibe darf nur verpackt transportiert und vorsichtig bewegt werden.
- Die BAR sollte mit zwei Personen aufgebaut werden. Bei diesem Stecksystem kann es schnell zu Verkantungen kommen. Diese lassen sich lösen, indem alle Teile möglichst im rechten Winkel zueinander gehalten und gesteckt werden.
- Die BAR muss im Außenbereich vor Regen und Sturm geschützt aufgebaut werden.
- Flüssigkeiten sind sofort mit einem saugfähigen Tuch aufzunehmen.
- Es dürfen keine Nägel, Reißzwecken, Schrauben oder andere spitzen Gegenstände in die BAR gesteckt, geschlagen oder geschraubt werden.
- Schäden müssen der Braunschweigischen Landschaft gemeldet werden.




1.




2.




3.



4.



5.



6.



7.



8.

Im unteren Bereich kann noch ein Holzbrett eingeschoben werden, so dass Taschen und Material im Boden der BAR verstaut werden können. Zur Einhaltung pandemiebedingter Hygiene- und Schutzmaßnahmen kann außerdem eine Schutzscheibe auf die obere Platte gesetzt werden.

**Die Braunschweigische Landschaft wünscht Ihnen viel Erfolg
bei Ihrer Veranstaltung!**